

POSTE ABATIBLE PARA PARKING CON CERRADURA 610mm / POTEAU RABATTABLE POUR PLACE PARKING AVEC SERRURE 610mm
FOLD-AWAY PARKING POST WITH LOCK 610mm / PALO PIEGHEVOLE PER PARCHEGGIO CON SERRATURA 610mm
POSTE DE ESTACIONAMENTO DOBRÁVEL COM BLOQUEIO 610mm



Ref
2120 1092

H
610mm



1

132,80

BLOQUEO DE PARKING / BLOACAGE POUR PLACE PARKING / FOLD-AWAY PARKING POST
BLOCCO PARCHEGGIO / POSTE DE ESTACIONAMENTO DOBRÁVEL



Ref
2120 1093



1

163,80

ESQUINERO RECTO DE CAUCHO / PROTEGE COIN LONG / STRAIGHT CORNER BACK / PROTEZIONE ANGOLARE / CANTONEIRA DE PROTEÇÃO



Ref
1100 0801

800 x 100 x 10mm



1

19,10

PROTECCIÓN PARKING Y MUELLES DE CARGA DE CAUCHO / PROTECTION PARKING ET QUAIS DE CHARGEMENT / PARKING PROTECTION & LOADING BAY
PARACOLPI DI SICUREZZA, PER PARCHEGGI / PROTEÇÃO EM GARAGENS E REDUTORES DE IMPACTO



Ref
2120 1094

1000 x 160 x 50mm



1

41,30

REDUCTOR VELOCIDAD AMARILLO/NEGRO / RÉDUCTEUR DE VITESSE JAUNE/NOIR / YELLOW/BLACK SPEED BUMP
RALLENTATORI DI VELOCITA' GIALLO/NERO / LOMBA REDUTORA VELOCIDADE AMARELO/PRETO



Ref
2120 1110

 500 x 350 x 50 mm

 I

 41,33

TERMINACIÓN REDUCTOR VELOCIDAD / ARRÊT RÉDUCTEUR DE VITESSE / SPEED BUMPS END
PARTE TERMINALE RALLENTATORE DI VELOCITA' / CANTO PARA LOMBA REDUT. VELOCIDADE



Ref
2120 1111

 250 x 350 x 50 mm

 I

 21,10

ESQUINA PROTECTOR CABLES / COIN PROTECTEUR CÂBLES / CORNER CABLE PROTECTION RAMP
PROTEZIONE ANGOLARE CAVI / ESQUINA PROTETORA PARA CABOS

10 Tn



Ref
2120 1113

 310 x 500 x 55 mm

 I

 73,71

PROTECTOR PARA CABLES (10 tn) / PROTECTEUR DE CÂBLES (10 tn) / CABLE PROTECTION RAMP (10 tn)
PROTEZIONE CAVI ELETTRICI (10 tn) / PROTEÇÃO PARA CABOS (10 tn)

10 Tn



Ref
2120 1112

 900 x 500 x 55 mm

 I

 221,15

PROTECTOR MANGUERA (40 tn) / PROTECTEUR DE TUYAU (40 tn) / HOSE PROTECTOR (40 tn)
PROTEZIONE TUBI (40 tn) / PROTEÇÃO PARA MANGUEIRAS (40 tn)

40 Tn



Ref
2120 1109

 900 x 615 x 105 mm

 I

 436,00

VITRINA MAGNÉTICA CIERRE / VITRINE MAGNÉTIQUE AVEC FERMETURE
MAGNETIC WHITEBOARD CABINET / BACHECA CHIUSA MAGNETICA
VITRINA MAGNÉTICA C/ FECHO



Ref			
2120 1131	350 x 500 mm	I	107,10
2120 1132	500 x 700 mm	I	145,00

VITRINA CORCHO CIERRE / VITRINE MAGNÉTIQUE AVEC FERMETURE
CORK BOARD CABINET / BACHECA CHIUSA IN SUGHERO
VITRINA DE CORTIÇA C/ FECHO



Ref			
2120 1133	350 x 500 mm	I	113,10
2120 1134	500 x 700 mm	I	154,35

PIZARRA MAGNÉTICA / TABLEAU MAGNÉTIQUE / MAGNETIC WHITEBOARD / LAVAGNA MAGNETICA / QUADRO MAGNÉTICO




Ref			
2120 1119	900 x 1200 mm	I	144,90
2120 1120	1200 x 1500 mm	I	236,29

PIZARRA FONDO DE CORCHO / TABLEAU EN LIÈGE / CORK BOARD / LAVAGNA IN SUGHERO / QUADRO DE CORTIÇA



Ref			
2120 1124	450 x 600 mm	I	21,74
2120 1125	600 x 900 mm	I	36,23
2120 1126	900 x 1200 mm	I	75,46
2120 1127	900 x 1500 mm	I	90,72

SET IMÁN PARA PIZARRA / SET AIMANT PARA TABLEAU / SET WHITEBOARD MAGNETS
SET CALAMITE PER LAVAGNA MAGNETICA / JOGO ÍMAN PARA QUADRO



Ref	∅	PACK		
2120 1121	4 cm	4 pcs	I pack	4,83
2120 1122	3 cm	6 pcs	I pack	3,01
2120 1123	2 cm	12 pcs	I pack	4,73



CAJA DE CHINCHETAS SURTIDAS / BOITE ASSORTIMENT PUNAISES / BOX OF CORK BOARD TACKS
CONFEZIONE ASSORTITA PUNTINE / PIONÉS - CAIXA SORTIDA



Ref	PACK		
2120 1128	100 pcs	I pack	x pack 2,84



ESPEJO HEMISFÉRICO / MIROIR HEMISPHERIQUE / HEMISPHERIC MIRROR / SPECCHIO A CUPOLA / ESPELHO HEMISFÉRICO



Ref	∅		
1100 0472	450 mm	I	109,22
1100 0473	650 mm	I	134,72



ESPEJO MEDIO HEMISFÉRICO / MIROIR DEMI-HEMISPHERIQUE / HEMISPHERIC HALF MIRROR / SPECCHIO A MEZZA-CUPOLA / ESPELHO SEMI-HEMISFÉRICO



Ref	∅		
1100 0474	450 mm	I	67,45
1100 0475	650 mm	I	93,28

ESPEJO CUARTO HEMISFÉRICO / MIROIR QUART-HEMISPHERIQUE / HEMISPHERIC QUARTER MIRROR / SPECCHIO QUARTO DI CUPOLA / ESPELHO QUARTO DE HEMISFÉRICO



Ref	∅		
1100 0476	450 mm	I	32,44
1100 0477	650 mm	I	40,28

ESPEJOS REFLECTANTES / MIROIRS REFLECHISSANTS / HIGH VISIBILITY MIRRORS / SPECCHIO RIFLETTENTE / ESPELHOS REFLETORES

REFLECTANTE
HIGH VISIBILITY

Anclaje en mástil.
Anclage sur mat.
Wall and anchorage.
Ancoraggio a palo.
Base de fixação para mastro.

Ref	∅		
1100 0470	600 mm	I	166,46

REFLECTANTE
HIGH VISIBILITY

Anclaje en mástil.
Anclage sur mat.
Wall and anchorage.
Ancoraggio a palo.
Base de fixação para mastro.



Ref	∅		
1100 0471	800 mm	I	260,02

ESPEJO CONVEXO INTERIORES / MIROIR CONVEXE INTERIEURS / INDOOR CONVEX MIRRORS
SPECCHIO CONVESSO PER ESTERNI / ESPELHO CONVEXO INTERIOR



Anclaje de pared
Ancrage des mur
Wall anchorage.
Ancoraggio di parete
Base de fixação para parede

- ES Espejo convexo adecuado para garajes, supermercados, cruces interiores, colegios, hospitales, etc. Reduce accidentes. Indicado para vigilancia.
- FR Miroir convexe, adapte aux garages, supermarchés, école, hôpitaux, carrefours intérieurs. Pour rester vigilant et réduire les accidents.
- EN Convex mirror provides excellent view on blind corners, inside or outside plants, school, hospitals. Reduce accidents, injuries indicated for vigilance.
- IT Specchio convesso per autorimesse, supermercati, incroci interni, collegi, ospedali, ecc. Riduce gli incidenti, indicato per la vigilanza.
- PT Espelho convexo adequado para garagens, supermercados, cruzamentos, escolas, hospitais, etc. Reduz os acidentes, adequado para vigilância.



Ref	∅		
1100 0184	300 mm	I	63,14
1100 0185	450 mm	I	70,75
1100 0186	600 mm	I	123,41
1100 0187	800 mm	I	235,34

ESPEJO CONVEXO EXTERIORES / MIROIR CONVEXE EXTÈRIEURS / TRAFFIC SAFETY CONVEX MIRRORS
ESPEJO CONVESSO PER ESTERNI / ESPELHO CONVEXO EXTERIOR











Anclaje en mástil.
Ancrage sur mat.
Wall and anchorage.
Ancoraggio a palo.
Base de fixação para mastro.

- ES Espejo convexo adecuado para cruces de calles y carreteras, esquinas, etc. Larga duración, resistente a golpes, hecho de una sola pieza, excelente radio de visión.
- FR Miroir convexe adapte aux croisements de la voirie, angles de rue, parkings...longue durée de vie, résiste aux chocs. conception monobloc, excellent rayon de champ visuel.
- EN Lightweight, high impact and scratch resistance mirror one-piece compound backboard and moisture resistance to increase mirror life and durability. provides excellent safety. Good for use on intersections, corners, etc.
- IT Specchio convesso per incroci sulla strada e viali, angoli ciechi, ecc. Lunga durata, resistente a colpi, fatto in un pezzo unico, eccellente raggio di visione.
- PT Espelho convexo adequado para cruzamentos ruas e estradas, cantos, etc. Longa vida, resistente a golpes, feito de uma única peça, excelente alcance de visão.

Ref	∅		
1100 0181	600 mm	I	133,46
1100 0182	800 mm	I	235,34

CÍRCULO ADHESIVO / CERCLE ADHÉSIF / ADHESIVE CIRCLE / BOLLINO ADESIVO / CÍRCULO ADESIVO



Ref		∅		
2120 1105		100 mm	I	1,26
2120 1106		100 mm	I	1,26
2120 1107		150 mm	I	2,52
2120 1108		150 mm	I	2,52